

# OTP Csoport

## 2021. első negyedéves eredmények

Sajtótájékoztató – 2021. május 7.

Bencsik László, vezérigazgató-helyettes



## OTP Csoport: 117 milliárd forintot meghaladó korrigált, és 93 milliárd forint feletti számviteli eredmény 2021 1Q-ban

**A Bankcsoport működése** a járványhelyzet átmeneti romlása ellenére is zökkenőmentes, a fiókok továbbra is teljes nyitvatartással működnek. A COVID-19 járványhelyzet harmadik hullámával párhuzamosan átmenetileg nőtt az otthoni munkavégzés. A megkezdett integrációs folyamatok az eredeti menetrend szerint haladtak: a szerb integráció 2021. április 30-án sikeresen befejeződött, az összevont operáció a nettó hitelek alapján piacvezető míg mérlegfőösszeg tekintetében a szerb piac 2. legnagyobb szereplője.

**Az adózott eredményalakulást** 2021 első három hónapjában döntően a kockázati költségek nagysága befolyásolta: 2020 1Q: -92 milliárd forint, 4Q: -52 milliárd forint, 2021 1Q: -8,5 milliárd forint. A mérsékelt kockázati költségek mögött meghúzódó tényezők:

- a hitelportfólió minősége stabil, a nemteljesítő (Stage 3) hitelek aránya 5,7% volt (q/q változatlan), fedezettségük stabil;
- a magasabb kockázatú Stage 2 kategóriába tartozó állományok q/q csökkentek,;
- emellett a magyarországi faktoring megtérülések folytatódtak.

**Az 1Q korrigált ROE 18,6% volt, míg a kiadás/bevétel mutató 51,2%.**

**A működési eredmény q/q 5%-kal nőtt;** a díj- és jutalékbevételek részben szezonális okok miatt csökkentek q/q, viszont a **nettó kamateredmény nőtt** és a **működési költségek is csökkentek q/q**. Az IPA (helyi iparüzési adó) elszámolás változása 4,4 milliárd forinttal csökkentette a költségeket és ugyanilyen mértékben növelte a társasági adó összegét, az átsorolás eredménysemleges.

A konszolidált nettó kamatmarzs q/q 5 bp-tal javult, mindenképp az OTP Core NIM javulásának köszönhetően.

**Az árfolyamszűrt teljesítő (Stage 1+2) hitelállomány** 1Q-ban 2%-kal bővült q/q (+233 milliárd forint). Ezen belül a **magyar piac különösen jól teljesített**, az OTP Core-nál a teljesítő hitelek 3%-kal nőttek árfolyamszűrt.

- legdinamikusabb mértékben az SME-hitelállományok nőttek (+14% q/q), köszönhetően az NHP Hajrá folyósításoknak, ahol az OTP immár a második egymást követő évben a legaktívabb és 1Q-ban újra elnyerte az MNB NHP Kiválósági díját;
- a fogyasztási hitelek 7%-kal bővültek, továbbra is erős a kereslet a babaváró hitelek iránt (a piaci részarány 40% fölötti) és megugrott a személyi hitelek folyósítása is;
- februártól beindult a kamattámogatott otthonfelújítási kölcsönök folyósítása; a lakáshitelek q/q 2%-kal bővültek.

A Bankcsoport **likviditási pozíciója kiváló**, az árfolyamszűrt betétállomány q/q 3%-kal, 474 milliárd forinttal nőtt, ezzel a nettó hitel-betét mutató 75%-ra csökkent. A Bankcsoport bruttó likviditási tartaléka 2021. március 31-én 8,9 milliárd eurónak megfelelő összegű volt

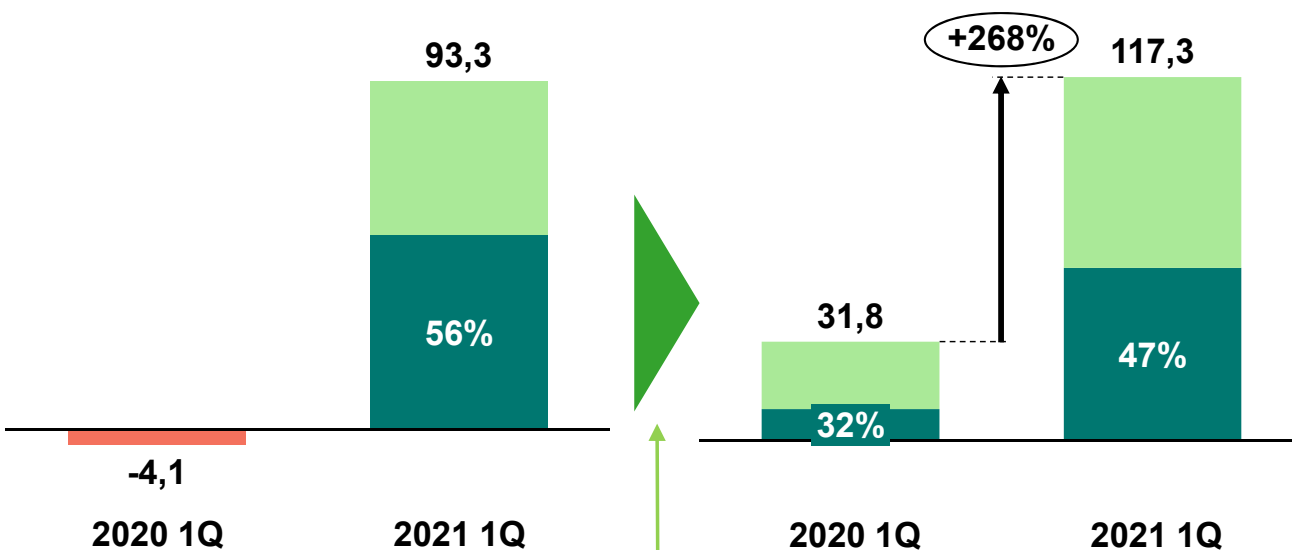
A konszolidált **CET1 ráta q/q 0,2%-ponttal, 15,6%-ra emelkedett**, jelentősen meghaladva a szabályozói minimum követelmény 9,7%-os szintjét. A ráta tartalmazza a konszolidált eredmény 1Q-ra kalkulált osztalékkal csökkentett összegét, valamint a 2019-2020-as évek után elhatárolt osztaléktömeget.

**A 2021. első negyedéves számviteli eredmény 93,3 milliárd forint volt, a korrigált profit pedig meghaladta a 117 milliárdot. A korrigált eredmény q/q és y/y is számottevően javult, döntően a kockázati költségek mérséklődésének köszönhetően**

### Eredményváltozás Y/Y (milliárd forintban)

#### Számviteli adózott eredmény

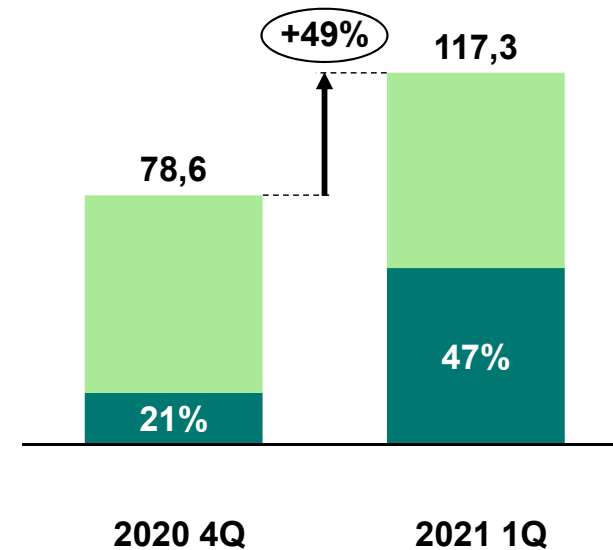
#### Korrigált adózott eredmény



| Korrekciók (adózás után)                               | 2020 1Q      | 2021 1Q           |
|--|--------------|-------------------|
| Bankadó  | -16,7        | -18,9             |
| Törlesztési moratórium várható egyszeri eredményhatása | -20,2        | 0,0               |
| Akvizíciók hatása                                      | 0,9          | -3,5              |
| Egyéb  | 0,0          | -1,6 <sup>1</sup> |
| <b>Összesen</b>  | <b>-35,9</b> | <b>-24,0</b>      |

### Eredményváltozás Q/Q (milliárd forintban)

#### Korrigált adózott eredmény



■ Magyar csoporttagok  
■ Külföldi csoporttagok

<sup>1</sup> Ebből: +0,7 befektetés értékvesztés adóhatása; +0,1 osztalék és nettó végleges pénzeszköz átadás/átvétel; -2,4 saját részvény-csereügylet eredménye.

## A korrigált eredményjavulást mind a kockázati költségek csökkenése, mind a bevételek növekedése támogatta

| (milliárd forint)  | 2020 1Q     | 2020 4Q     | 2021 1Q      | Q/Q                                 | Y/Y                                  | Y/Y<br>árfolyamszűrt,<br>a szlovák bank<br>eladása nélkül |
|--|-------------|-------------|--------------|-------------------------------------|--------------------------------------|---|
| <b>Korrigált konszolidált adózott eredmény</b>                   | <b>31,8</b> | <b>78,6</b> | <b>117,3</b> | <b>49%</b>                          | <b>268%</b>                          | <b>242%</b>   |
| Adózás előtti eredmény   | 35,8        | 88,6        | 138,4        | 56%                                 | 286%                                 | 257%  |
| Működési eredmény egyedi tételek nélkül                          | 127,2       | 139,9       | 146,9        | 5%                                  | 16%                                  | 17%   |
| Összes bevétel egyedi tételek nélkül                             | 283,9       | 307,5       | 301,1        | -2%                                 | 6%                                   | 8%  |
| Nettó kamateredmény egyedi tételek nélkül                        | 200,3       | 197,6       | 203,2        | 3%                                  | 1%                                   | 3%  |
| Nettó díjak, jutalékok   | 69,2        | 83,1        | 71,9         | -13%                                | 4%                                   | 5%  |
| Nettó egyéb nem kamatjellegű eredmény egyedi tételek nélkül      | 14,4        | 26,8        | 26,0         | -3%                                 | 81%                                  | 81%   |
| Működési költségek <sup>1</sup>                                  | -156,7      | -167,5      | -154,2       | <del>-8%</del><br>-5% <sup>1</sup>  | <del>-2%</del><br>1% <sup>1</sup>    | <del>0%</del><br>3% <sup>1</sup>                          |
| Kockázati költségek összesen                                     | -91,7       | -52,1       | -8,5         | -84%                                | -91%                                 | -90%  |
| Egyedi tétel: saját részvény-csere ügylet eredménye <sup>2</sup> | 0,4         | 0,8         | -            |                                     |                                      |   |
| Társasági adó <sup>1</sup>                                       | -4,0        | -10,0       | -21,1        | <del>111%</del><br>67% <sup>1</sup> | <del>420%</del><br>315% <sup>1</sup> | <del>371%</del><br>272% <sup>1</sup>                      |

<sup>1</sup> 2021 1Q-től kezdődően a Magyarországon fizetett helyi iparüzési adó és innovációs járulék könyvelése a működési költségek helyett a társasági adó soron történik. 2021 1Q-ban a magyar operációnál ez az összeg 4,4 milliárd forint volt. A q/q és y/y változásoknál a jelentett, és az átsorolás hatásától tisztított változásokat is feltüntettük.

<sup>2</sup> 2021 1Q-től a korrekciós tételek között kerül bemutatásra.

**Minden nagyobb Csoporttag eredménye javult éves és negyedéves összevetésben egyaránt; nominális értelemben kiemelkedett a bolgár és szerb bankok q/q eredménynövekedése**

|  | 2020 1Q         | 2020 4Q     | 2021 1Q      | Q/Q        | Y/Y         |
|--|-----------------|-------------|--------------|------------|-------------|
|  | milliárd forint |             |              |            |             |
| <b>Korrigált konszolidált adózott eredmény</b> | <b>31,8</b>     | <b>78,6</b> | <b>117,3</b> | <b>49%</b> | <b>268%</b> |
| <b>OTP Core (Magyarország)</b>                 | 16,9            | 51,4        | 56,0         | 9%         | 232%        |
| <b>DSK Csoport (Bulgária)</b>                  | 4,4             | 6,7         | 18,3         | 173%       | 314%        |
| <b>OBH (Horvátország)</b>                      | 2,6             | -0,1        | 5,1          |            | 93%         |
| <b>OTP Bank Szerbia</b>                        | 1,7             | -3,1        | 6,8          |            | 288%        |
| <b>SKB Bank (Szlovénia)</b>                    | 0,1             | 2,0         | 3,1          | 51%        |             |
| <b>OTP Bank Romania</b>                        | -0,9            | -1,2        | 0,5          |            |             |
| <b>OTP Bank Ukrajna</b>                        | 6,7             | 4,5         | 8,8          | 98%        | 33%         |
| <b>OTP Bank Oroszország</b>                    | -3,6            | 4,4         | 8,0          | 82%        |             |
| <b>CKB Csoport (Montenegró)</b>                | -0,2            | 1,8         | 2,0          | 10%        |             |
| <b>OBA (Albánia)</b>                           | 0,3             | 0,0         | 1,1          |            | 257%        |
| <b>Mobiasbanca (Moldova)</b>                   | 0,5             | 1,1         | 1,5          | 27%        | 211%        |
| <b>OBS (Szlovákia)</b>                         | -1,7            | 0,0         | -            |            |             |
| <b>Merkantil Csoport (Magyarország)</b>        | 1,8             | 2,0         | 1,6          | -20%       | -8%         |
| <b>OTP Alapkezelő (Magyarország)</b>           | 0,1             | 7,4         | 0,8          | -89%       | 683%        |
| <b>Egyéb csoporttagok</b>                      | 3,2             | 1,5         | 3,7          | 147%       | 15%         |
| Egyéb magyar csoporttagok <sup>1</sup>         | 1,8             | 2,7         | 4,9          | 81%        | 179%        |
| Corporate Center                               | 0,2             | -0,6        | -0,4         | -30%       |             |
| Egyéb külföldi leányvállalatok és kiszűrések   | 1,2             | -0,6        | -0,8         | 31%        |             |

<sup>1</sup> Az egyéb magyar leányvállalatok 4,9 milliárd forintos 2021 1Q korrigált eredményéhez legnagyobb mértékben a következő leányvállalatok járultak hozzá (milliárd forintban): OTP Ingatlan Befektetési Alapkezelő 0,8, OTP Ingatlan 0,6, OTP Pénztárszolgáltató 0,5, BALANSZ Zártkörű Nyíltvégű Intézményi Ingatlan Alap 0,3, OTP Életjáradék 0,3, az equity módszerrel bevont társaságok saját tőke változása 1,8.

**A konszolidált teljesítő hitelállomány y/y organikusan 8%-kal nőtt (a szlovák bank eladásától szűrten). A kiemelkedő, éves 15%-os hazai növekedést döntően az államilag támogatott konstrukciók, főként a babaváró hitel és az NHP Hajrá segítették**

**Teljesítő (Stage 1+2) hitelek árfolyamszűrt ÉVES állományváltozása – 2021 1Q**

|   | Konsz. <sup>1</sup> | Core <sup>2</sup><br>(Magyaro.) | DSK<br>(Bulgária) | OBH<br>(Horváto.) | OBSrb<br>(Szerbia) | SKB<br>(Szlovénia) | OBR<br>(Románia) | OBU<br>(Ukrajna) | OBRu<br>(Oroszo.) | CKB<br>(Monten.) | OBA<br>(Albánia) | Mobias<br>(Moldova) |
|---|---------------------|---------------------------------|-------------------|-------------------|--------------------|--------------------|------------------|------------------|-------------------|------------------|------------------|---------------------|
| <b>Éves változás</b><br>(milliárd forint) | 1.022               | 610                             | 37                | 26                | 191                | -27                | 96               | 50               | -50               | -1               | 15               | 17                  |
| <b>Összesen</b>                           | 8%                  | 15%                             | 2%                | 2%                | 15%                | -3%                | 13%              | 13%              | -9%               | 0%               | 10%              | 15%                 |
| <b>Fogyaszt.</b>                          | 8%                  | 33%                             | 0%                | -7%               | 19%                | -4%                | 9%               | 9%               | -11%              | -4%              | 8%               | 1%                  |
| <b>Jelzálog</b>                           | 11%                 | 11%                             | 11%               | 8%                | 16%                | 4%                 | 14%              |                  |                   | 0%               | 14%              | 52%                 |
|   | <b>Lakáshitel</b>   | <b>Jelzálog típusú</b>          |                   |                   |                    |                    |                  |                  |                   |                  |                  |                     |
|   | 14%                 | -3%                             |                   |                   |                    |                    |                  |                  |                   |                  |                  |                     |
| <b>Corporate<sup>3</sup></b>              | 7%                  | 10%                             | -2%               | 5%                | 14%                | -8%                | 12%              | 14%              | 10%               | 1%               | 9%               | 9%                  |
| <b>Leasing</b>                            | 5%                  | 14%                             | -5%               | -5%               | 3%                 | -5%                | 23%              | 15%              |                   |                  | -8%              | -3%                 |

<sup>1</sup> A szlovák bank eladásának hatásától szűrten, organikus növekedés.

<sup>2</sup> A Leasing soron a Merkantil Group leasing állomány változása jelenik meg.

<sup>3</sup> Mikro- és kisvállalati, valamint corporate hitelek összesen.

**A konszolidált teljesítő hitelállomány az első negyedévben q/q 2%-kal nőtt. Csoportszinten is kiemelkedő volt a magyar fogyasztási hitelek növekedése, de folytatódott a hazai lakáshitelek és corporate hitelek bővülése is**

**Teljesítő (Stage 1+2) hitelek árfolyamszűrt NEGYEDÉVES állományváltozása – 2021 1Q**

|   | Konsz.            | Core <sup>2</sup><br>(Magyaro.) | DSK<br>(Bulgária) | OBH<br>(Horváto.) | OBSrb<br>(Szerbia) | SKB<br>(Szlovénia) | OBR<br>(Románia) | OBU<br>(Ukrajna) | OBRu<br>(Oroszo.) | CKB<br>(Monten.) | OBA<br>(Albánia) | Mobias<br>(Moldova) |
|---|-------------------|---------------------------------|-------------------|-------------------|--------------------|--------------------|------------------|------------------|-------------------|------------------|------------------|---------------------|
| <b>Negyedéves változás</b><br>(milliárd forint) | 233               | 139                             | 10                | 10                | 15                 | 16                 | 29               | 14               | -6                | -4               | 1                | 5                   |
| <b>Összesen</b>                                 | 2%                | 3%                              | 0%                | 1%                | 1%                 | 2%                 | 4%               | 3%               | -1%               | -1%              | 0%               | 4%                  |
| <b>Fogyaszt.</b>                                | 2%                | 7%                              | 1%                | -1%               | 1%                 | 0%                 | 5%               | 4%               | -1%               | -4%              | 2%               | -4%                 |
| <b>Jelzálog</b>                                 | 2%                | 2%                              | 2%                | 5%                | 3%                 | 1%                 | 3%               |                  |                   | -1%              | 3%               | 12%                 |
|   | <b>Lakáshitel</b> | <b>Jelzálog típusú</b>          |                   |                   |                    |                    |                  |                  |                   |                  |                  |                     |
|   | 2%                | -1%                             |                   |                   |                    |                    |                  |                  |                   |                  |                  |                     |
| <b>Corporate<sup>1</sup></b>                    | 1%                | 2%                              | -2%               | -1%               | 0%                 | 4%                 | 4%               | 1%               | -1%               | 0%               | -1%              | 4%                  |
| <b>Leasing</b>                                  | 3%                | 3%                              | 2%                | 2%                | -2%                | -1%                | 7%               | 8%               |                   |                  | -5%              | 2%                  |

<sup>1</sup> Mikro- és kisvállalati, valamint corporate hitelek összesen.

<sup>2</sup> A Leasing soron a Merkantil Group leasing állomány változása jelenik meg.

A Csoport betétei y/y organikusan 15%-kal, ezen belül a magyarországi betétek 22%-kal emelkedtek. Az orosz állomány-csökkenés arányban állt a zsugorodó hitelállománnyal. A román betétek nominális bővülése meghaladta a hitelekét

### Betétek árfolyamszűrt ÉVES állományváltozása – 2021 1Q

|  | Konsz. <sup>1</sup> | Core<br>(Magyar.) | DSK<br>(Bulgária) | OBH<br>(Horváto.) | OBSrb<br>(Szerbia) | SKB<br>(Szlovénia) | OBR<br>(Románia) | OBU<br>(Ukrajna) | OBRu<br>(Oroszo.) | CKB<br>(Monten.) | OBA<br>(Albánia) | Mobias<br>(Moldova) |
|--|---------------------|-------------------|-------------------|-------------------|--------------------|--------------------|------------------|------------------|-------------------|------------------|------------------|---------------------|
| Éves változás<br>(mrd forint)                    | 2.351               | 1.500             | 246               | 36                | 150                | 134                | 176              | 116              | -70               | -3               | 13               | 23                  |
| Összesen   | 15%                 | 22%               | 7%                | 2%                | 15%                | 13%                | 31%              | 27%              | -17%              | -1%              | 6%               | 14%                 |
| Lakossági  | 12%                 | 18%               | 11%               | 5%                | 12%                | 11%                | 23%              | 21%              | -15%              | 1%               | 8%               | 11%                 |
| Corporate <sup>2</sup>                           | 18%                 | 26%               | -5%               | -3%               | 18%                | 17%                | 38%              | 32%              | -21%              | -3%              | 1%               | 18%                 |
| Betét – Nettó<br>hitel különbség<br>(mrd forint) | 4.625               | 3.908             | 1.163             | 95                | -355               | 245                | -84              | 110              | -140              | -1               | 41               | 60                  |













<sup>1</sup> A szlovák bank eladásának hatásától szűrt, organikus növekedés.

<sup>2</sup> Tartalmazza a mikro- és kisvállalkozói, valamint a corporate betéteket.



A konszolidált ügyfélbetétek q/q 3%-kal, közel 500 milliárd forinttal nőttek, ezen belül a növekedés javarészt a magyarországi betétek 4%-os bővülésének köszönhető

### Betétek árfolyamszűrt NEGYEDÉVES állományváltozása – 2021 1Q

|  | Konsz.<br> | Core<br>(Magyaró.)<br> | DSK<br>(Bulgária)<br> | OBH<br>(Horváto.)<br> | OBSrb<br>(Szerbia)<br> | SKB<br>(Szlovénia)<br> | OBR<br>(Románia)<br> | OBU<br>(Ukrajna)<br> | OBRu<br>(Oroszo.)<br> | CKB<br>(Monten.)<br> | OBA<br>(Albánia)<br> | Mobias<br>(Moldova)<br> |
|--|---|---|--|--|--|---|---|---|--|---|---|--|
| <b>Negyedéves változás</b><br>(mrd forint) | 475   | 362   | 31   | 10   | 8  | 20  | 43  | 22  | -20  | 9   | 0   | -11  |
| <b>Összesen</b>                            | 3%  | 4%  | 1%   | 1%   | 1%   | 2%  | 6%  | 4%  | -6%  | 3%  | 0%  | -6%  |
| <b>Lakossági</b>                           | 2%  | 3%  | 2%   | 2%   | 2%   | 0%  | 7%  | 3%  | -8%  | 1%  | 2%  | 2%   |
| <b>Corporate<sup>1</sup></b>               | 3%  | 6%  | -4%  | -1%  | 0%   | 4%  | 5%  | 5%  | 1%   | 5%  | -6%   | -14%   |

<sup>1</sup> Tartalmazza a mikro- és kisvállalkozói, valamint a corporate betéteket.



Szerbia

**2021. április 30-án sikeresen lezárult a Csoport két szerbiai bankjának integrációs folyamata, ezzel létrejött az ország első számú bankja a fennálló hitelek tekintve. Az állományok dinamikus bővülése az integráció időszakában is folytatódott**

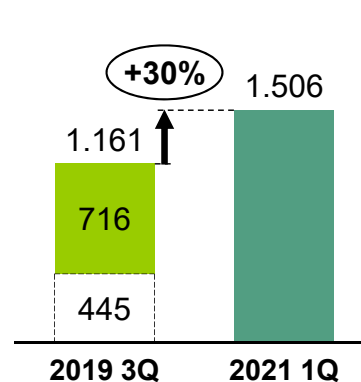
## Szerb bankok piaci részesedése és saját tőkéje

(2020 4Q, millió euróban)

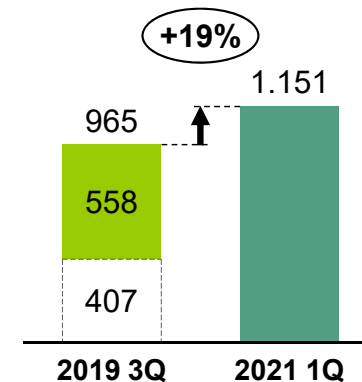
| Bank   | Bruttó hitel-állomány <sup>1</sup> | Piaci részesedés <sup>1</sup> | Saját tőke |
|--|------------------------------------|-------------------------------|------------|
| <b>1 OTP banka Srbija (Vojvodjanska banka + Societe Generale Banka Serbia)</b> | <b>3.758</b>                       | <b>16,7%</b>                  | <b>704</b> |
| 2 Banca Intesa A.D.- Beograd   | 3.485                              | 15,5%                         | 929        |
| 3 Unicredit Bank Srbija A.D.- Beograd  | 2.373                              | 10,6%                         | 707        |
| 4 Komercijalna banka A.D.- Beograd   | 1.612                              | 7,2%                          | 631        |
| 5 Erste Bank A.D.- Novi Sad  | 1.602                              | 7,1%                          | 280        |
| 6 Raiffeisen Banka A.D.- Beograd   | 1.592                              | 7,1%                          | 541        |
| 7 Eurobank A.D.- Beograd   | 1.123                              | 5,0%                          | 457        |
| 8 Agroindustrijsko komercijalna banka AIK banka akcionarsko društvo, Beograd   | 943                                | 4,2%                          | 452        |
| 9 ProCredit Bank A.D.- Beograd   | 939                                | 4,2%                          | 147        |
| 10 Credit Agricole banka Srbija A.D.- Novi Sad                                 | 916                                | 4,1%                          | 117        |

Forrás: Szerb Nemzeti Bank

## Nettó hitelek (milliárd forint)

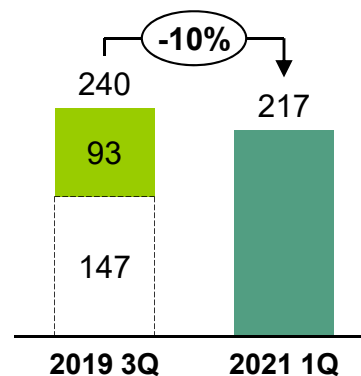


## Ügyfélbetétek (milliárd forint)

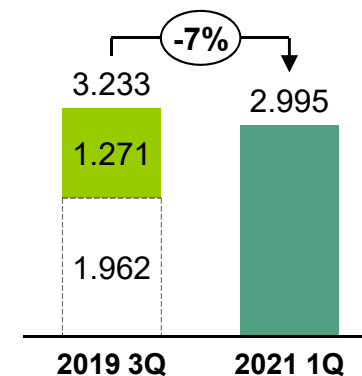


  Vojvodjanska banka  
  OTP banka Srbija (ex-SocGen)  
  Egyesült bank (OTP banka Srbija)

## Fiókszám

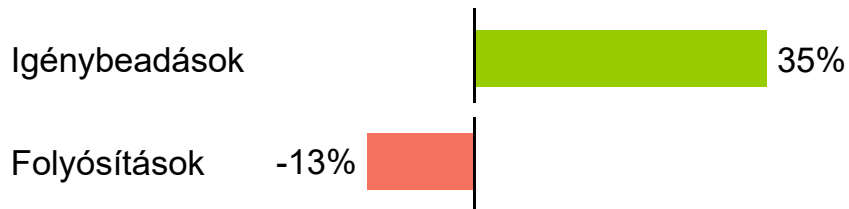


## Alkalmazottak száma

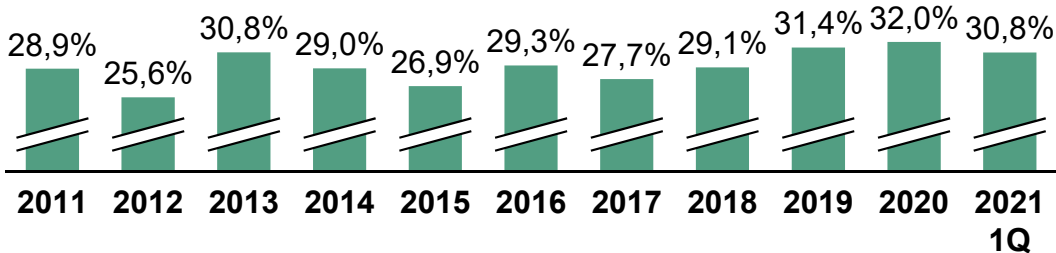


**A hazai jelzáloghitel kereslet 35%-kal nőtt, részben a CSOK-ot igénybe vevő ügyfelek számára bevezetett illetékmentesség, részben az otthonfelújítási hitel miatt. A személyi hitelek részben a q/q javuló kihelyezések miatt nőttek. Az OTP megtartotta 30% feletti piaci részesedését a jelzálog- és személyi hitel kihelyezésekben**

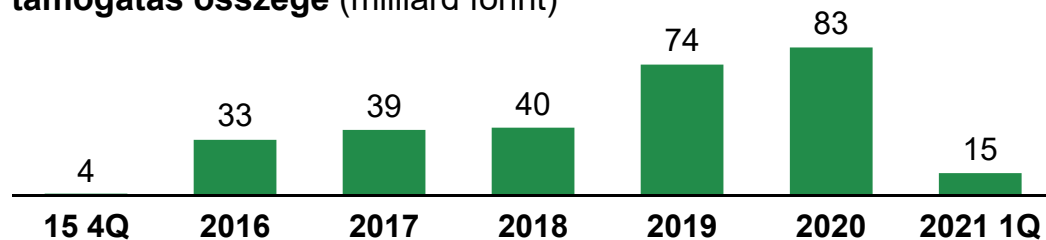
### Jelzáloghitel igénybeadások és folyósítások y/y változása 2021 első negyedében



### Piaci részesedés a jelzáloghitel szerződéses összegekből



### Az OTP-n keresztül folyósított vissza nem térítendő CSOK támogatás összege (milliárd forint)

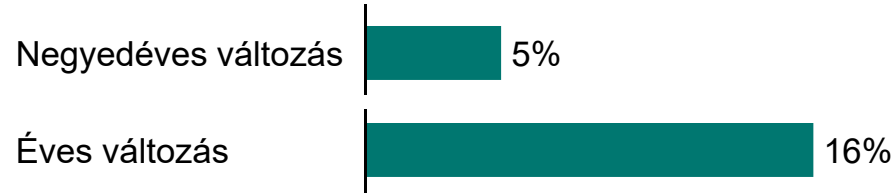


### A moratóriumban résztvevő lakossági hitelek március végén:

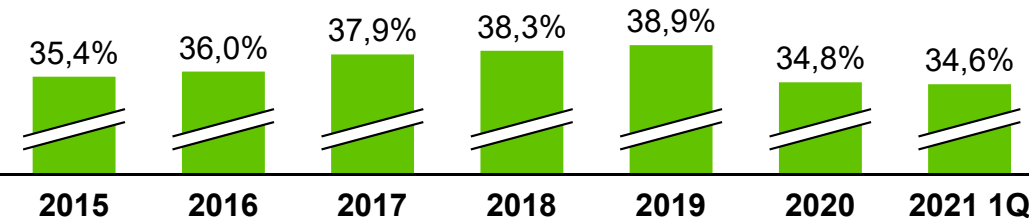
Állomány: 1.172 milliárd forint

44% az OTP Core összes bruttó lakossági hitele arányában<sup>1</sup>

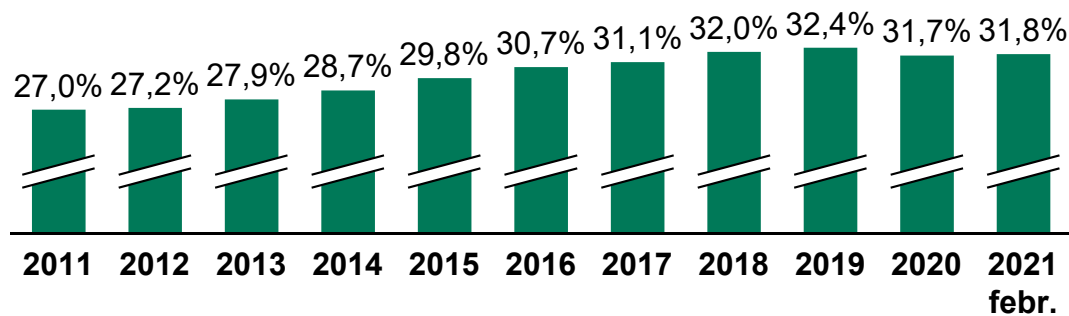
### Teljesítő (Stage 1+2) személyi kölcsön állomány változása (árfolyamszűrt)



### Piaci részesedés a személyi kölcsön folyósításokból



### OTP Csoport piaci részesedése a lakossági megtakarításokból

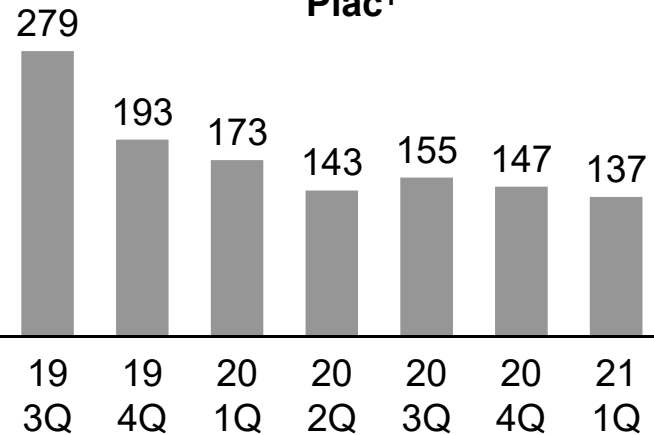


<sup>1</sup> A bemutatott részvételi arány nem tükrözi pontosan a tényleges részvételi hajlandóságot, mert a hiteleken belül vannak olyan portfólióelemek amik jogszabályilag nem jogosultak a moratóriumban való részvételre.

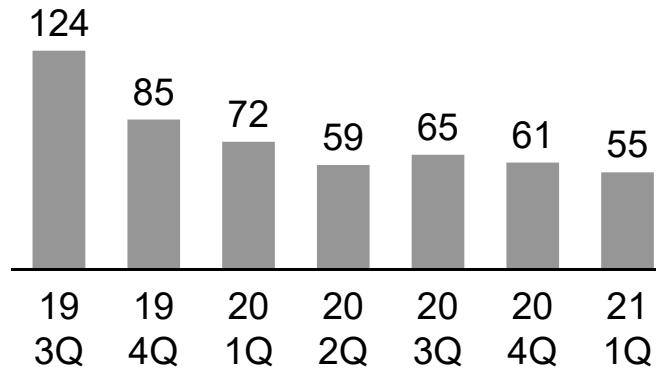
### Babaváró hitel

**Szerződéses összeg**  
(milliárd forint)

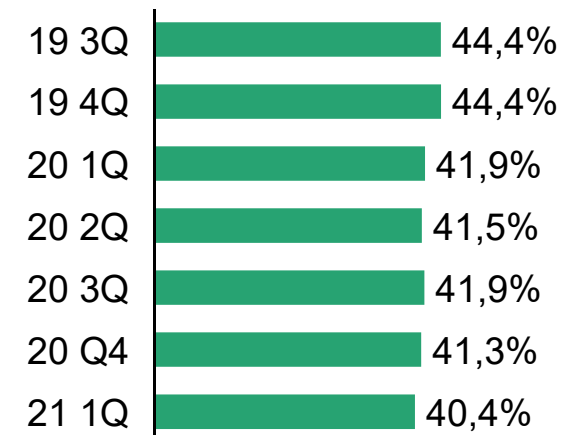
**Piac<sup>1</sup>**



**OTP Bank**



**Az OTP Bank szerződéses összegből számított piaci részesedése**



### Otthonfelújítási hitel és Felújítási személyi kölcsön<sup>2</sup>

Igényelt összeg: 18,7 milliárd forint  
 OTP piaci részesedése: n/a  
 Beadott igénylések: 3.921 db  
 Átlagos hitelösszeg: 4,8 millió forint  
 Átlagos futamidő: 9,5 év

### Újraindítási gyorskölcsön<sup>2</sup>

Befogadott összeg: 14 milliárd forint  
 OTP piaci részesedése: 37,7%  
 Befogadott igénylések: 1.774 db  
 Átlagos hitelösszeg: 8 millió forint  
 Átlagos futamidő: 10 év

<sup>1</sup> MNB statisztika alapján.

<sup>2</sup> Az adatok a 2021. április 30-i állapotot tükrözik.

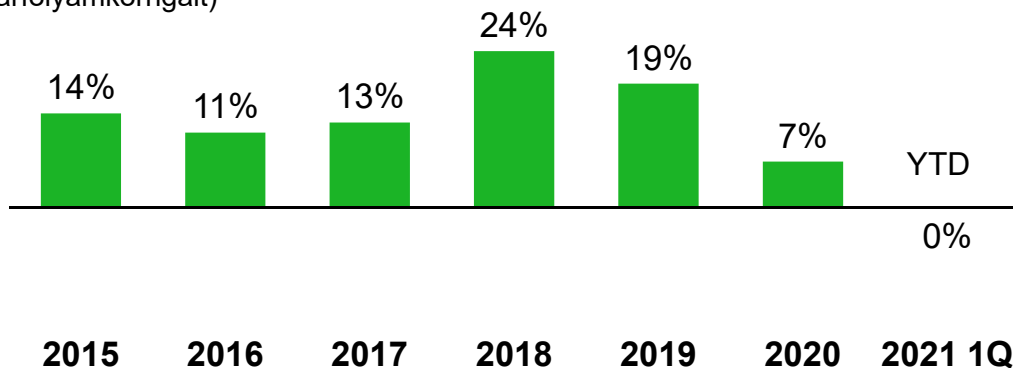


OTP CORE

**Az OTP mikro- és kisvállalati hitelei q/q 14%-kal nőttek az NHP Hajrá programban mutatott kiemelkedő aktivitásnak köszönhetően, melyet az MNB a *Növekedési Hitelprogram Hajrá Kiválósági Díjjal* ismert el. Az OTP vállalati hitelpiaci részesedése emelkedő pályán maradt, átlépve a 17%-ot március végén**

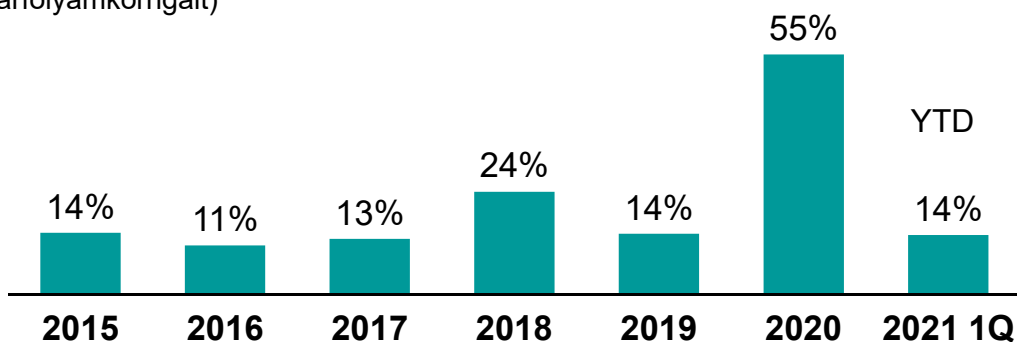
### Corporate teljesítő hitelállomány változása

(DPD0-90 állomány változás 2018-ig, 2019-től Stage 1+2 állomány változás, árfolyamkorrigált)



### Mikro- és kisvállalkozói teljesítő hitelállomány változása

(DPD0-90 állomány változás 2018-ig, 2019-től Stage 1+2 állomány változás, árfolyamkorrigált)

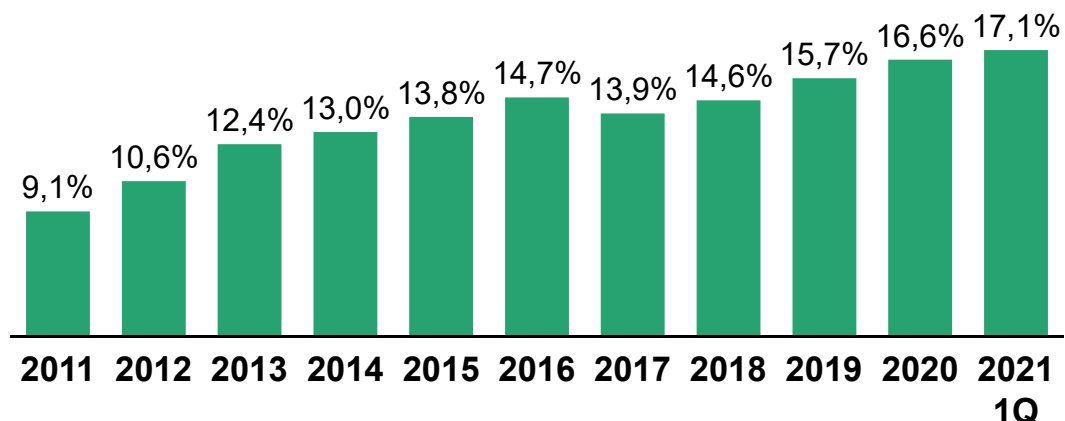


**A moratóriumban résztvevő vállalati hitelek március végén:**

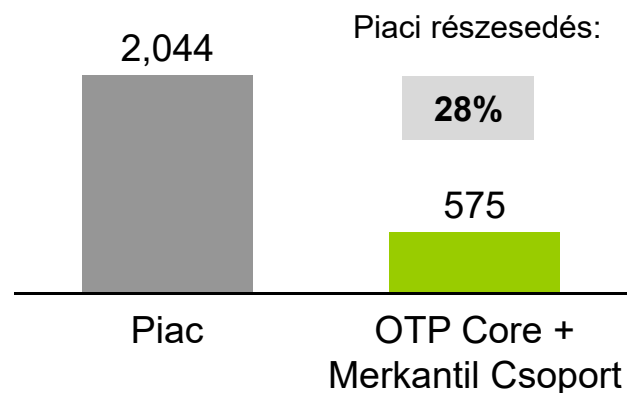
**Állomány: 377 milliárd forint**

**18% az OTP Core MSE+corporate hitelei arányában<sup>2</sup>**

### OTP Csoport<sup>1</sup> részesedése a magyar vállalatoknak nyújtott hitelek állományából











### Az NHP Hajrá keretében szerződött összegek és piaci részesedés (milliárd forint)






<sup>1</sup> Az OTP Bank, OTP Jelzálogbank, az OTP Lakástakarék és a Merkantil Bank összesített piaci részesedése. 2016-ig az MNB Felügyeleti Mérleg, 2017-től a Monetáris statisztika alapján. <sup>2</sup> A bemutatott részvételi arány nem tükrözi pontosan a tényleges részvételi hajlandóságot, mert a hiteleken belül vannak olyan portfólióelemek amik jogszabályilag nem jogosultak a moratóriumban való részvételre.

## A fő makrogazdasági mutatók a közép-kelet-európai országokban; növekedés tekintetében valamennyi országban érdemi visszapattanás várható 2021-ben

|   |  Magyarország |       |  Bulgária |       |  Horvátország |       |  Szerbia |       |
|---|--|-------|--|-------|--|-------|---|-------|
|   | 2020A  | 2021F | 2020A  | 2021F | 2020A  | 2021F | 2020A   | 2021F |
| <b>GDP növekedés (y/y, %)</b>               | -5,0   | 4,9   | -4,2   | 3,4   | -8,0   | 5,5   | -1,0  | 5,0   |
| <b>Munkanélküliség (%)</b>                  | 4,1  | 4,0   | 5,1  | 5,0   | 7,5  | 7,0   | 10,5  | 9,7   |
| <b>Költségvetési egyenleg (a GDP %-ban)</b> | -8,1   | -7,3  | -3,4   | -3,1  | -7,4   | -5,5  | -8,1  | -7,0  |
| <b>CPI (átlag, %)</b>                       | 3,3  | 3,8   | 1,7  | 1,8   | 0,1  | 1,6   | 1,6   | 1,9   |
| <b>Alapkamat<sup>1</sup> (%)</b>            | 0,75   | 0,77  | 0,0  | 0,0   | 0,1  | -0,2  | 1,0   | 1,0   |

|   |  Oroszország |       |  Ukrajna |       |  Románia |       |  Szlovénia |       |
|---|---|-------|---|-------|---|-------|---|-------|
|   | 2020A   | 2021F | 2020A   | 2021F | 2020A   | 2021F | 2020A   | 2021F |
| <b>GDP növekedés (y/y, %)</b>               | -3,0  | 4,0   | -4,0  | 4,2   | -3,9  | 5,5   | -5,5  | 4,8   |
| <b>Munkanélküliség (%)</b>                  | 5,8   | 5,0   | 9,5   | 9,2   | 4,9   | 4,7   | 5,0   | 4,7   |
| <b>Költségvetési egyenleg (a GDP %-ban)</b> | -3,9  | -2,6  | -5,3  | -6,0  | -9,2  | -8,2  | -8,4  | -3,6  |
| <b>CPI (átlag, %)</b>                       | 3,4   | 5,5   | 2,7   | 7,5   | 2,6   | 3,4   | -0,3  | 1,0   |
| <b>Alapkamat (%)</b>                        | 4,25  | 5,5   | 6,0   | 9,0   | 1,5   | 1,25  | -0,55   | -0,56 |

|   |  Montenegró |       |  Albánia |       |  Moldova |       |
|---|---|-------|---|-------|---|-------|
|   | 2020A   | 2021F | 2020A   | 2021F | 2020A   | 2021F |
| <b>GDP növekedés (y/y, %)</b>               | -15,2   | 4,4   | -3,3  | 5,0   | -7,0  | 4,9   |
| <b>Munkanélküliség (%)</b>                  | 17,9  | 17,5  | 12,2  | 11,1  | 4,0   | 3,9   |
| <b>Költségvetési egyenleg (a GDP %-ban)</b> | -10,0   | -6,2  | -6,9  | -6,0  | -5,3  | -5,0  |
| <b>CPI (átlag, %)</b>                       | -0,3  | 0,9   | 1,6   | 1,8   | 4,0   | 3,2   |
| <b>Alapkamat (%)</b>                        | -   | -     | 1,0   | 0,9   | 3,9   | 3,6   |

## Figyelemfelhívó tájékoztatás

Jelen prezentáció olyan kijelentéseket tartalmaz, vagy tartalmazhat, amelyek jövőbeni kijelentések. Ezek a jövőbeni kijelentések az előretételező terminológia használatával azonosíthatóak, vagy ezen kijelentések ellentétéivel, mint például „tervek”, „várakozások”, „el nem várt”, „elvárt”, „folytatólagos”, „feltételezve”, „hatálya alá tartozik”, „költségvetés”, „ütemezett”, „becsülni”, „célozza”, „előre jelez”, „kockázat”, „szándékozik”, „pozícionált”, „jósol”, „előlegez”, „meg nem előlegez”, „vél”, vagy ezen szavak kombinációi vagy összehasonlító terminológiai és kifejezései vagy olyan állítások, amelyek szerint bizonyos tevékenységek, események vagy eredmények megtételre, elérésre kerülhetnek, kerülhetnének, kerülnek vagy felmerülhetnek, felmerülhetnének, illetve felmerülnek. Az ilyen kijelentések teljes egészükben a jövőbeli elvárásokkal járó kockázatokat és bizonytalanságokat fejezik ki. A jövőre vonatkozó kimutatások nem a történeti tényeken alapulnak, hanem jövőbeni eseményekről, műveletek eredményeiről, kilátásokról, pénzügyi helyzetekről és stratégiai megbeszélésekről szóló aktuális előrejelzésen, várakozáson, hiedelmen, megítélésen, terven, célján, törekvésen és előrejelzésen.

Természetüknél fogva a jövőre vonatkozó kijelentések tartalmazznak ismert és nem ismert kockázatokat és bizonytalanságokat, többségükre pedig az OTP Bank nem bír befolyással. A jövőre vonatkozó kijelentések nem garantálják a jövőbeni teljesítőképességet és elképzelhető, hogy gyakran lényegesen különböznek a tényleges eredményektől. Sem az OTP Bank, sem a leányvállalatai, illetve igazgatói, tisztségviselői vagy tanácsadói nem nyújtanak semmilyen álláspontot, biztosítékot vagy garanciát arra vonatkozóan, hogy kifejezetten vagy hallgatólagosan a jelen prezentációban felmerülő jövőbeni kijelentések valóban bekövetkeznek. Felhívjuk figyelmét, hogy ezen jövőre vonatkozó és a prezentáció idején érvényes kijelentésekre ne támaszkodjon indokolatlanul. A jogi vagy szabályozási kötelezettségeknek megfelelően az OTP Bank nem vállal kötelezettséget és az OTP Bank a leányvállalataival együtt kifejezetten elutasít minden olyan jellegű szándékot, kötelezettséget vagy kötelezettségvállalást arra vonatkozóan, hogy frissítsen vagy felülvizsgáljon bármely jövőre vonatkozó kijelentést új információk, jövőbeni események vagy egyéb más ok hatására. Ez a prezentáció semmilyen körülmények között nem jelentheti azt, hogy az OTP Bank üzleti vagy ügyviteli rendje nem változik a prezentációt követően, illetve az itt megadott információk helyesek a prezentációt követő bármely időpontban.

A prezentáció nem jelent semmilyen, értékpapír adásvételére vagy jegyzésére vonatkozó ajánlatot. A prezentáció elkészítése nem jelent értékpapírokra vonatkozó ajánlást.

Jelen prezentáció más joghatóság alatti terjesztését jog(szabály) korlátozhatja, illetve azoknak a személyeknek, akiknek a birtokába kerül jelen prezentáció, meg kell ismerniük az erre vonatkozó korlátozásokat és figyelemmel kell kísérniük azokat. Ezen korlátozások be nem tartása más államok jogszabályainak megsértését jelentheti.

A jelen prezentációban szereplő információk a prezentáció időpontjára irányadóak, illetve vonatkoztathatók és előzetes értesítés nélkül változhatnak.

### Befektetői Kapcsolatok és Tőkepiaci Műveletek

Tel: + 36 1 473 5460; + 36 1 473 5457

Fax: + 36 1 473 5951

E-mail: [investor.relations@otpbank.hu](mailto:investor.relations@otpbank.hu)

[www.otpbank.hu](http://www.otpbank.hu)